

INSTRUKCJA DODAWANIA PLIKÓW PRAC DYPLOMOWYCH DO APD

1. Pracę możemy wyszukać w katalogu za pomocą wyszukiwarki prostej (wyszukiwanie po autorze i tytule) lub wyszukiwarki zaawansowanej (po numerze indeksu)



Archiwum Prac
lic inż mgr dr

INFORMACJE | KATALOG | MOJE PRACE | ADMINISTRACJA

NA SKRÓTY

WYSZUKIWANIE
▶ szybkie
▶ zaawansowane

PRACE
▶ katalog prac

OSOBY
▶ wyszukiwanie

Katalog

Wyszukiwanie prac

Szukaj prac: SZUKAJ

Możesz wpisać fragment
By uzyskać więcej opcji

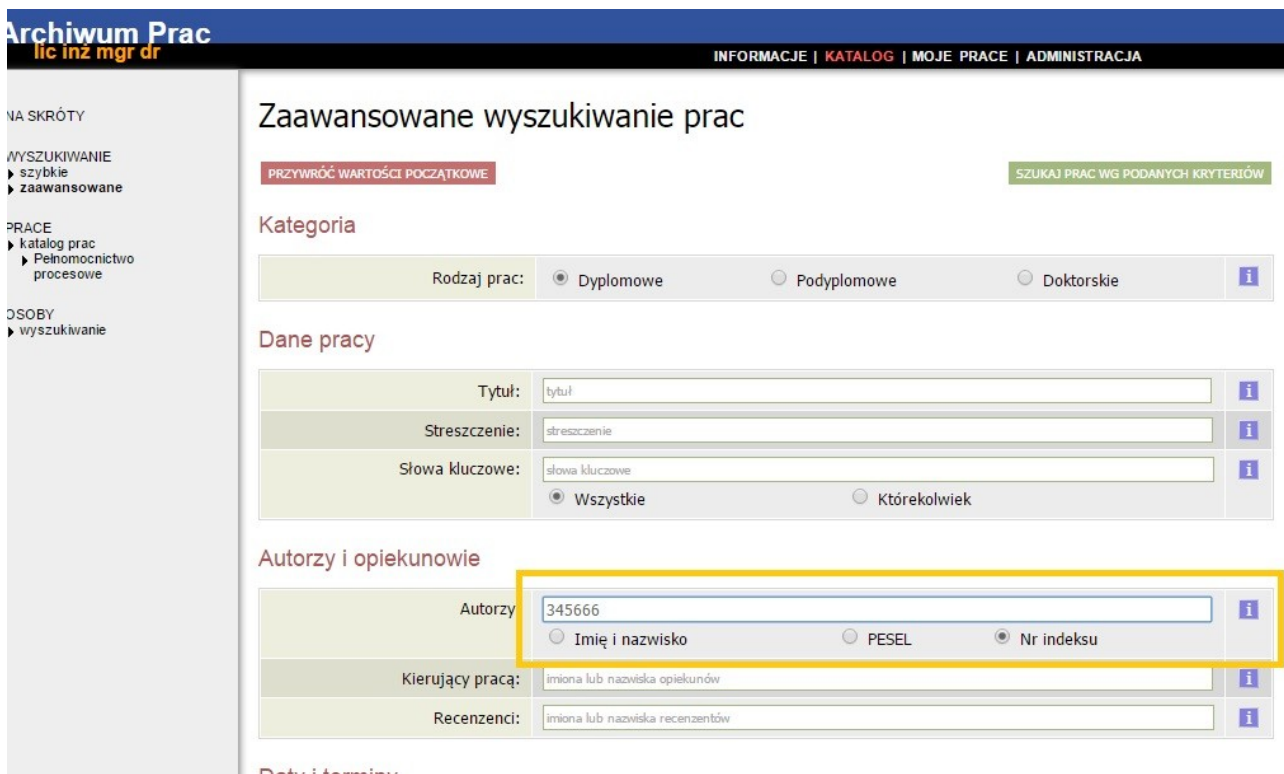
Katalog prac

- przeglądaj |
- przeglądaj |
- przeglądaj |

Ostatnie wyszukiwania

Liczba trafień: 6 lub więcej Wyszukujesz wśród wszystkich prac.

Data wyszukiwania | Filtry | Akcje



Archiwum Prac
lic inż mgr dr

INFORMACJE | KATALOG | MOJE PRACE | ADMINISTRACJA

NA SKRÓTY

WYSZUKIWANIE
▶ szybkie
▶ zaawansowane

PRACE
▶ katalog prac
▶ Pełnomocnictwo procesowe

OSOBY
▶ wyszukiwanie

Zaawansowane wyszukiwanie prac

PRZYWRÓĆ WARTOŚCI POZĄTKOWE SZUKAJ PRAC WG PODANYCH KRYTERIÓW

Kategoria

Rodzaj prac: Dyplomowe Podyplomowe Doktorskie

Dane pracy

Tytuł:

Streszczenie:

Słowa kluczowe:

Wszystkie Którekolwiek

Autorzy i opiekunowie

Autorzy: Imię i nazwisko PESEL Nr indeksu

Kierujący pracą:

Recenzenci:

Data i terminy:

2. Sprawdzamy czy do pracy są podpięci recenzenci. Jeśli nie, należy dodać recenzentów za pośrednictwem „szarego USOSA”(można to zrobić po dodaniu plików do pracy, przed, lub w trakcie, należy jednak pamiętać, że dodani recenzenci pojawią się w APD po migracji danych).

Status pracy

1 Autor pracy
Wpisywanie danych pracy → 2 Autor pracy
Przesyłanie plików z pracą → 3 Kierujący pracą
Akceptacja danych → 4 Kierujący pracą i recenzenci
Wystawianie recenzji → 5 Praca gotowa do obrony

Informacje o pracy

Język pracy:	(brak informacji)
Tytuł:	Pełnomocnictwo procesowe
Autor:	Anna Kowalska Magisterium z prawa na programie WMPR(05)-00/01 Data egzaminu dyplomowego: 4 maja 2005 00:00:00
Promotor pracy:	dr hab. Józef Jagieła, prof. nadzw. UŁ
Seminarium:	Seminarium magisterskie
Jednostka organizacyjna:	Wydział Prawa i Administracji
Data złożenia:	24 kwietnia 2005
Streszczenie:	(brak)
Słowa kluczowe:	(brak)
Osoby piszące recenzje:	prof. zw. dr hab. Andrzej Marciniak dr hab. Józef Jagieła, prof. nadzw. UŁ
Status pracy:	Praca bez praw do modyfikacji
Status archiwizacji:	Nie do archiwizacji

3. Następnie, klikając w przycisk „Edytuj pliki”, przechodzimy do dodawania plików pracy dyplomowej

Osoby piszące recenzje: prof. zw. dr hab. Andrzej Marciniak
dr hab. Józef Jagieła, prof. nadzw. UŁ

Status pracy: Praca bez praw do modyfikacji

Status archiwizacji: Nie do archiwizacji

Recenzje

Anna Kowalska
autor

prof. zw. dr hab. Andrzej Marciniak
recenzent

dr hab. Józef Jagieła, prof. nadzw. UŁ
recenzent

Administrowanie pracą

Pliki

→ Edytuj pliki

Ustawienia

Pliki: Użyj ustawień macierzystej jednostki

ZAPISZ USTAWIENIA

Status

Status pracy: [X] Praca bez praw do modyfikacji

Status archiwizacji: [N] Nie do archiwizacji

Powiadomienie e-mailem: wyślij

4. Zaczynamy od utworzenia zestawu plików, w którym znajdzie się praca. W tym celu klikamy przycisk „Utwórz nowy zestaw”

Pliki związane z pracą

Pełnomocnictwo procesowe

[wróć do pracy](#)

Lista zestawów

i Pliki pracy i inne załączniki grupowane są w zestawy. Niektóre typy prac pozwalają na zarchiwizowanie więcej niż jednego zestawu - kolejne zestawy odpowiadają wtedy kolejnym wersjom pracy. [\(więcej\)](#)

! Dla tej pracy nie zdefiniowano żadnych zestawów

UTWÓRZ NOWY ZESTAW

5. Do utworzonego zestawu dodajemy pliki (pamiętając o poprawnym nazewnictwie) za pomocą przycisku „Wybierz plik”.

Utworzono zestaw nr 1

Nr	Elementy zestawu	Zatwierdzony
1	brak załączników w zestawie	NIE (Usuń zestaw)

[OTWÓRZ OSTATNI ZESTAW DO EDYCJI](#) [ZATWIERDŹ OSTATNI ZESTAW](#) [ZATWIERDŹ OSTATNI ZESTAW I UTWÓRZ NOWY](#)

[Dodaj plik](#) [Dodaj adres URL](#) [Dodaj opis miejsca fizycznego występowania pracy](#)

Dodaj plik

Rodzaj: Praca
Maksymalna liczba w zestawie: 1
Maksymalny rozmiar pliku: 10,0 MB
Dopuszczalne rozszerzenia: .pdf

Plik: [Wybierz plik](#) Nie wybrano pliku
Znajdujące się w nazwie pliku numery PESEL autorów pracy zostaną automatycznie zamienione na ich identyfikatory w systemie USOS.

Docelowy zestaw: Zestaw 1

Język zawartości: polski [PL]

Opis:
Limit: 300, wprowadzono 0 znaków

[DODAJ DO ZESTAWU](#)

6. Po załadowaniu pliku, jego nazwa wyświetli się w okienku „Plik”. Zmieniamy język zawartości na zgodny z językiem pracy, po czym klikamy „Dodaj do zestawu”.

Wskazane typy plików, zawierające nie zatwierdzone więcej niż jednego zestawu - kolejne zestawy odpowiadają wtedy kolejnym wersjom pracy. (więcej)

Nr	Elementy zestawu	Zatwierdzony
1	brak załączników w zestawie	NIE (Usuń zestaw)

OTWÓRZ OSTATNI ZESTAW DO EDYCJI

ZATWIERDŹ OSTATNI ZESTAW

ZATWIERDŹ OSTATNI ZESTAW I UTWÓRZ NOWY

Dodaj plik | Dodaj adres URL | Dodaj opis miejsca fizycznego występowania pracy

Dodaj plik

Rodzaj: Praca
Maksymalna liczba w zestawie: 1
Maksymalny rozmiar pliku: 10,0 MB

Plik: Wybierz plik 0500-MGR-PR-169796.pdf
znajdujące się w nazwie pliku numery PESEL autorów pracy zostaną automatycznie zamienione na ich identyfikatory w systemie USOS.

Docelowy zestaw: Zestaw 1

Język zawartości: polski [PL]

Opis:
Limit 300, wprowadzono 0 znaków

DODAJ DO ZESTAWU

7. Po dodaniu pliku nasz zestaw nie jest zatwierdzony. Aby go zatwierdzić, należy kliknąć „Zatwierdź ostatni zestaw”.

Dodano załącznik "0500-MGR-PR-169796.pdf" do zestawu 1

Nr	Elementy zestawu	Zatwierdzony
1	0500-MGR-PR-169796.pdf: (brak opisu) rodzaj: Praca rozmiar: 775,4 KB język: polski [PL] dodany 2016-04-05 10:14 przez Karina Koprowska Edytuj dane Usuń Link jednorazowy	NIE (Usuń zestaw)

OTWÓRZ OSTATNI ZESTAW DO EDYCJI

ZATWIERDŹ OSTATNI ZESTAW

ZATWIERDŹ OSTATNI ZESTAW I UTWÓRZ NOWY

Dodaj plik | Dodaj adres URL | Dodaj opis miejsca fizycznego występowania pracy

Dodaj plik

Praca

8. Po wykonaniu powyższej operacji status zatwierdzenia pliku powinien zmienić się na „Tak”

Nr	Elementy zestawu	Zatwierdzony
1	0500-MGR-PR-169796.pdf: (brak opisu) rodzaj: Praca rozmiar: 775,4 KB język: polski [PL] dodany 2016-04-05 10:14 przez Karina Koprowska Edytuj dane Usuń Link jednorazowy	TAK (5 kwietnia 2016 10:15:40) (Usuń zestaw)

OTWÓRZ OSTATNI ZESTAW DO EDYCJI

ZATWIERDŹ OSTATNI ZESTAW

ZATWIERDŹ OSTATNI ZESTAW I UTWÓRZ NOWY

Dodaj plik | Dodaj adres URL | Dodaj opis miejsca fizycznego występowania pracy

Dodaj plik

9. Następnie cofamy się do szczegółów pracy, gdzie widoczne jest okno informujące o statusie pracy.

1 Autor pracy
Wpisywanie danych pracy


2 Autor pracy
Przesyłanie plików z pracą

3 Kierujący pracą
Akceptacja danych

4 Kierujący pracą i recenzenci
Wystawianie recenzji





5 Praca gotowa do obrony

Informacje o pracy

 Praca jest oznaczona jako 'nie do archiwizacji', a mimo to są z nią związane załączniki. Zmień status archiwizacji na 'A' lub usuń załączniki pracy, by to naprawić.

Język pracy: *(brak informacji)*

Tytuł: Pełnomocnictwo procesowe

Autor: Anna Kowalska     Wiadomość do autorów

Magisterium z prawa na programie WMPR(05)-00/01
Data egzaminu dyplomowego: 4 maja 2005 00:00:00

Promotor pracy: dr hab. Józef Jagiela, prof. nadzw. UŁ


Seminarium: Seminarium magisterskie

Jednostka organizacyjna: Wydział Prawa i Administracji

Data złożenia: 24 kwietnia 2005

Streszczenie: *(brak)*

10. Niżej, w grupie „Status”, znajdują się trzy pola, służące do jego zmiany. Tutaj zmieniamy zastany status pracy na „Z” (w obu okienkach) oraz odznaczamy okienko wysyłania wiadomości (jak na poniższym obrazku) oraz klikamy „Zmień status” aby wprowadzić zmiany. Na koniec potwierdzamy wprowadzenie zmian w wyskakującym okienku kontrolnym.


dr hab. Józef Jagiela, prof. nadzw. UŁ
recenzent 

Administrowanie pracą

Pliki


[→ Edytuj pliki](#)


Ustawienia


Pliki: 

[ZAPISZ USTAWIENIA](#)

Status

Status pracy: 

Status archiwizacji: 

 Powiadomienie e-mailem: [wyślij](#)


[ZMIEN STATUS](#)


11. Po przeprowadzeniu tych operacji na stronie pracy powinna podświetlić się na czarno „5” oraz powinny być widoczne załączone do pracy pliki. Jeśli wszystko jest poprawnie praca została pomyślnie dodana do APD i można przejść do dodawania kolejnych.

Status pracy

1 Autor pracy
Wpisywanie danych pracy → 2 Autor pracy
Przesyłanie plików z pracą → 3 Kierujący pracą
Akceptacja danych → 4 Kierujący pracą i recenzenci
Wystawianie recenzji → 5 Praca gotowa do obrony

Informacje o pracy



Język pracy:	(brak informacji)
Tytuł:	Pełnomocnictwo procesowe
Autor:	Anna Kowalska  Magisterium z prawa na programie WMPR(05)-00/01 Data egzaminu dyplomowego: 4 maja 2005 00:00:00
Promotor pracy:	dr hab. Józef Jagieła, prof. nadzw. UŁ

Słowa kluczowe: (brak)

Osoby piszące recenzje: prof. zw. dr hab. Andrzej Marciniak
dr hab. Józef Jagieła, prof. nadzw. UŁ




Status pracy: Praca gotowa do obrony lub po obronie

Status archiwizacji: Zarchiwizowana

Pliki

0500-MGR-PR-169796.pdf: (brak opisu)
rodzaj: Praca | rozmiar: 775,4 KB | język: polski [PL] | dodany 2016-04-05 10:14 przez Karina Koprowska
Wersja pracy: 1

Recenzje

	Anna Kowalska autor
prof. zw. dr hab. Andrzej Marciniak recenzent	
dr hab. Józef Jagieła, prof. nadzw. UŁ recenzent	

Szablon nazwy pliku pracy wgrzwanego do APD :

1500-INZ-INF-10664.pdf

SKROTKoduJEDN-STOPIEN-KIERUNEKwUSOS-NUMERdyplomu.pdf

Limity rodzajów i rozmiarów plików wgrzwanycy do APD :

Maksymalna liczba plików jednej pracy w zestawie to **10**

Możliwe rozszerzenie plików z pracą to **PDF**

Zestawy dodatkowe mogą zawierać nieograniczoną liczbę plików o rozszerzeniach **PDF, ZIP**

Maksymalny rozmiar plików to **300 MB**